


JUNIOR



SERIE 1



SERIE 2



SERIE 3



SERIE 4



Enrique Trucco e Hijos S.A.

FABRICACIÓN - IMPORTACIÓN - DISTRIBUCIÓN

Av. San Juan 3958/60 C1233ABW Ciudad Autónoma de Bs. As República Argentina.
(5411)49312138 Fax (5411)49317439 info@truquito.com.ar www.truquito.com.ar



BICICLETA

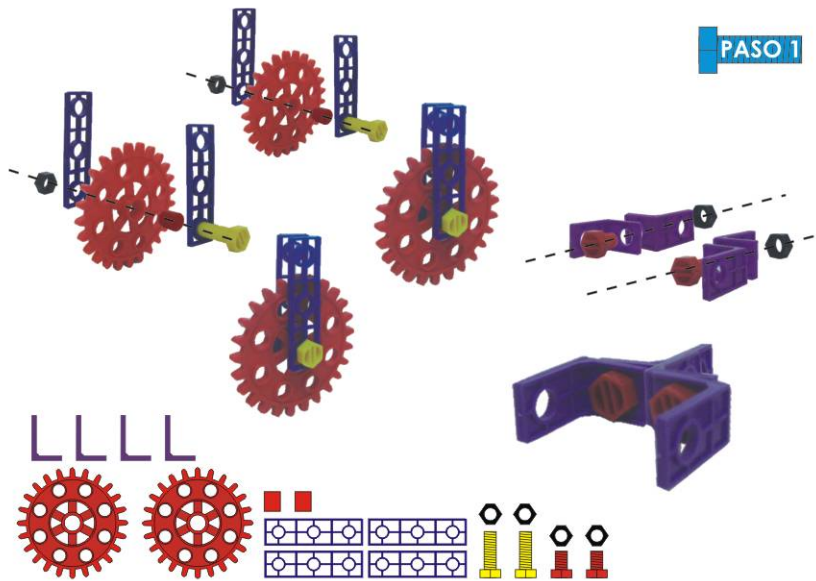
guía de armado



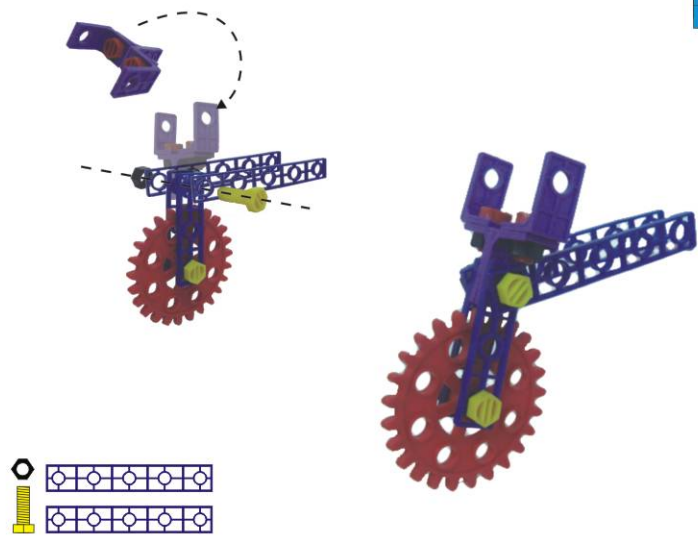
Conserve este material para futuras referencias

CONSTRUYENDO
SERIE 1

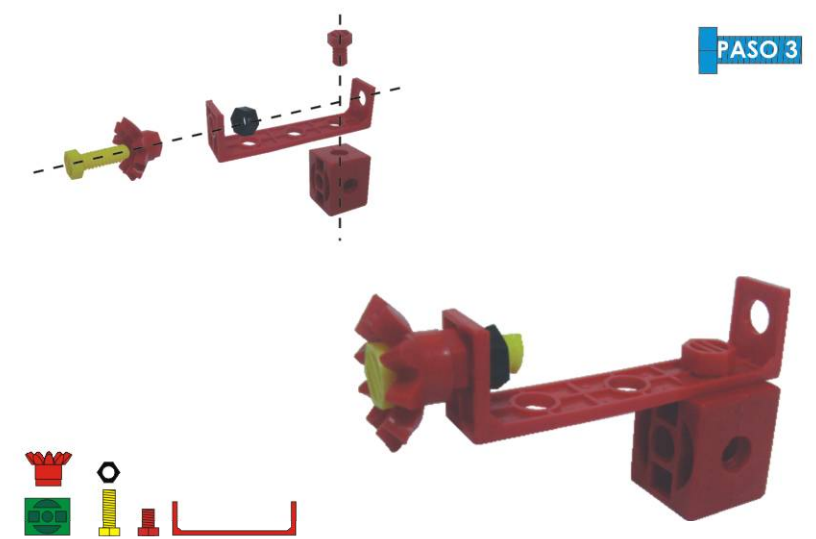
PASO 1



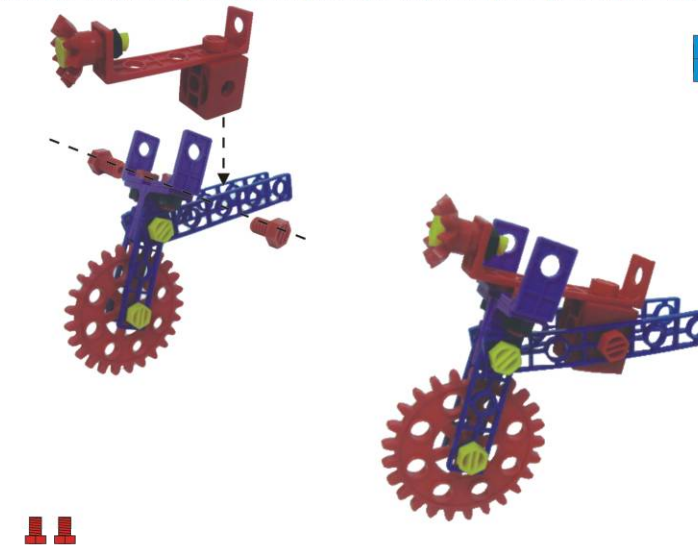
PASO 2



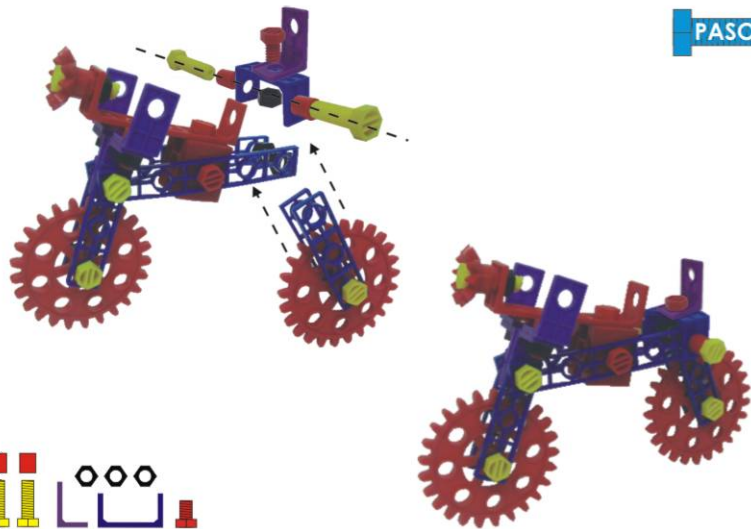
PASO 3



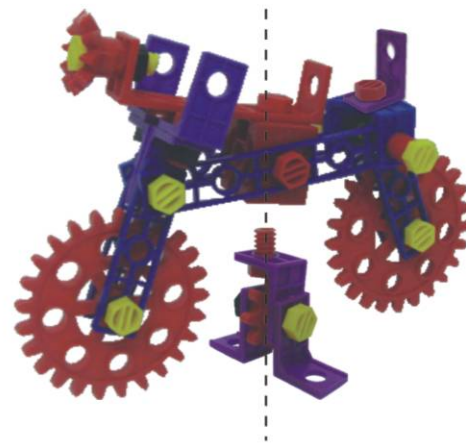
PASO 4




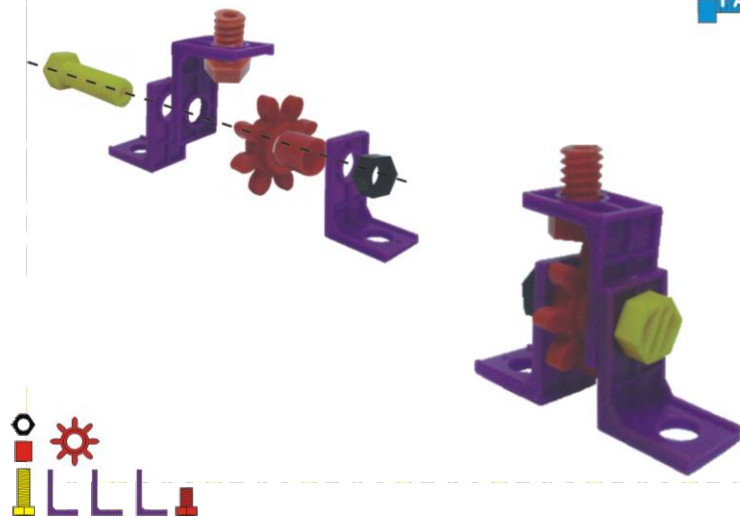
PASO 5



PASO 7

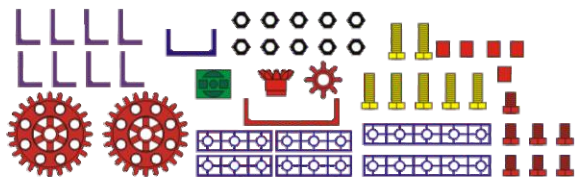


PASO 6

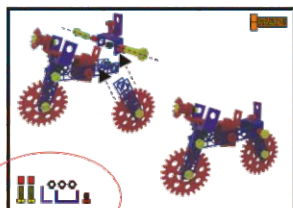


SABIOS CONSEJOS

ANTES DE EMPEZAR A ARMAR TU CONSTRUYENDO, TE RECOMENDAMOS CONTAR Y SEPARAR TODAS LAS PIEZAS, COMO MOSTRAMOS ABAJO, PORQUE ASI RESULTARAN MAS FACILES LOS DISTINTOS PASOS A SEGUIR.



EN CADA UNO DE LOS PASOS PODES ENCONTRAR LAS PIEZAS NECESARIAS EN UNA DE LAS ESQUINAS DEL CUADRO.



LAS PIEZAS SE UNEN ENTRE SI MEDIANTE TORNILLOS Y TUERCAS. PARA SABER POR DONDE DEBEN PASAR LOS TORNILLOS, TE PUEDES GUIAR POR LAS LINEAS PUNTEADAS QUE FIGURAN EN CADA UNO DE LOS PASOS.



BUENA SUERTE!!!



Sabías que...

Existen distintos tipos de bicicletas, que se adaptan a la superficie y al uso que se le quiera dar. Por ejemplo, las llamadas Todo Terreno, son bicicletas pesadas, con sistemas de amortiguación resistentes y con gran variedad de cambios, acordes a terrenos como montañas, ríos poco profundos o pendientes muy empinadas.



* Si querés saber más acerca de Construyendo entrá a www.truquito.com.ar y descubrinós!!!