JUNIOR

SERIE 1

SERIE 2

SERIE 3

SERIE 4

**Enrique Trucco e Hijos S.A.**
FABRICACIÓN - IMPORTACIÓN - DISTRIBUCIÓN
Av. San Juan 3958/60 C1233ABW Ciudad Autónoma de Bs. As República Argentina.
(5411)49312138 Fax (5411)49317439 info@truquito.com.ar www.truquito.com.ar

JUGUETES TRUQUITO®

# HELICÓPTERO
## guía de armado

CONSTRUYENDO
SERIE 1

*Conserve este material para futuras referencias*

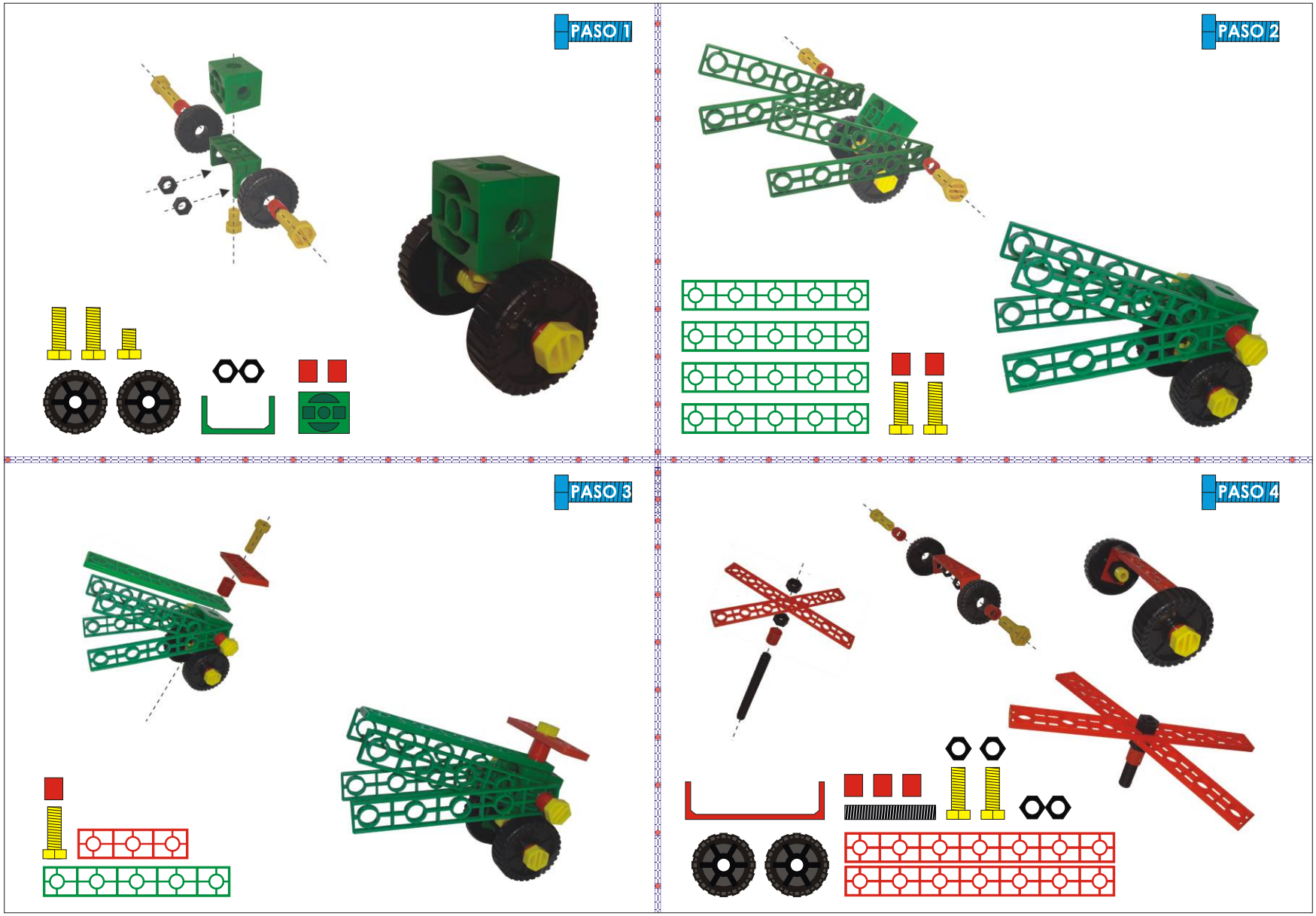
PASO 1
PASO 2
PASO 3
PASO 4

PASO 5


PASO 6


PASO 7

# SABIOS CONSEJOS

ANTES DE EMPEZAR A ARMAR TU CONSTRUYENDO, TE RECOMENDAMOS CONTAR Y SEPARAR TODAS LAS PIEZAS, COMO MOSTRAMOS ABAJO, PORQUE ASI RESULTARAN MAS FACILES LOS DISTINTOS PASOS A SEGUIR.

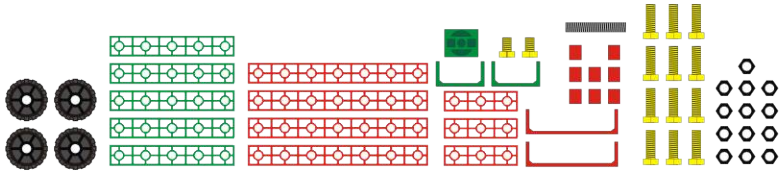

EN CADA UNO DE LOS PASOS PODES ENCONTRAR LAS PIEZAS NECESARIAS EN UNA DE LAS ESQUINAS DEL CUADRO.

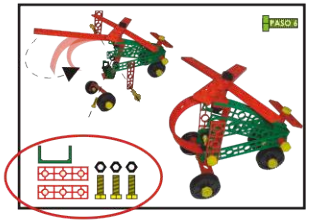


LAS PIEZAS SE UNEN ENTRE SI MEDIANTE TORNILLOS Y TUERCAS. PARA SABER POR DONDE DEBEN PASAR LOS TORNILLOS, TE PUEDES GUIAR POR LAS LINEAS PUNTEADAS QUE FIGURAN EN CADA UNO DE LOS PASOS.

BUENA SUERTE!!!



*Helicóptero usado por Raúl Pateras de Pescara en 1916*

Sabías que...
El primer vuelo de un helicóptero medianamente controlable fue realizado por el argentino Raúl Pateras de Pescara en 1916 en Buenos Aires, Argentina.

CONSTRUYENDO

* Si querés saber más acerca de Construyendo entrá a www.truquito.com.ar y descubrinos!!!