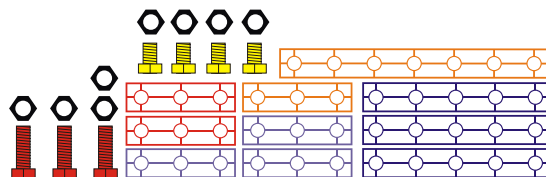
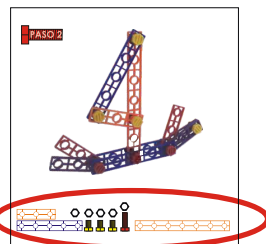


SABIOS CONSEJOS

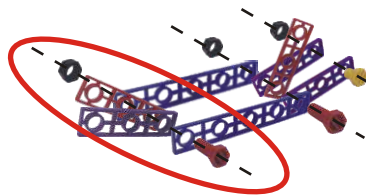
ANTES DE EMPEZAR A ARMAR TU CONSTRUENDO, TE RECOMENDAMOS CONTAR Y SEPARAR TODAS LAS PIEZAS, COMO MOSTRAMOS ABAJO, PORQUE ASI RESULTARAN MAS FACILES LOS DISTINTOS PASOS A SEGUIR.



EN CADA UNO DE LOS PASOS PODES ENCONTRAR LAS PIEZAS NECESARIAS EN UNA DE LAS ESQUINAS DEL CUADRO.



LAS PIEZAS SE UNEN ENTRE SI MEDIANTE TORNILLOS Y TUERCAS. PARA SABER POR DONDE DEBEN PASAR LOS TORNILLOS, TE PUEDES GUIAR POR LAS LINEAS PUNTEADAS QUE FIGURAN EN CADA UNO DE LOS PASOS.



BUENA SUERTE!!!



Enrique Trucco e Hijos S.A.

FABRICACIÓN - IMPORTACIÓN - DISTRIBUCIÓN
 Av. San Juan 3958/60 C1233ABW Ciudad Autónoma de Bs. As República Argentina.
 (5411)49312138 Fax (5411)49317439 info@truquito.com.ar www.truquito.com.ar



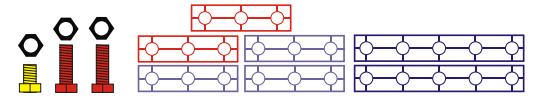
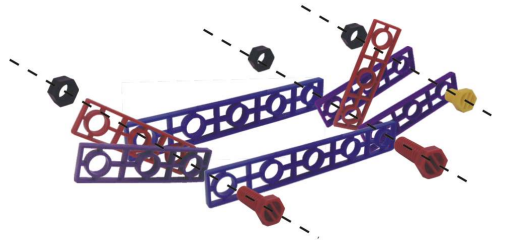
VELERO guía de armado



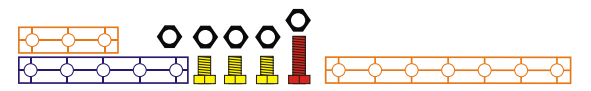

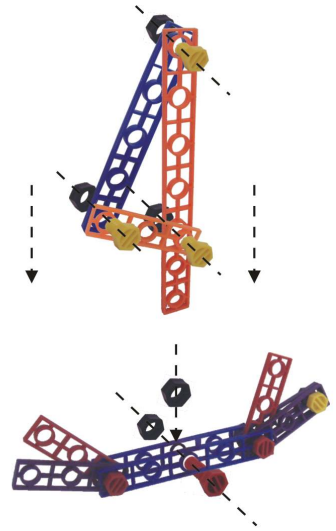
Conserve este material para futuras referencias

CONSTRUYENDO
 JUNIOR

PASO 1



PASO 2



Velero egipcio

Sabías que...
Las embarcaciones de vela fueron los primeros medios de transporte a través de largas distancias de agua (ríos, lagos, mares). Actualmente tienen un uso de carácter recreativo, deportivo o educativo.



* Si querés saber más acerca de Construyendo entrá a www.truquito.com.ar y descubrinós!!!