

JUNIOR



SERIE 1



SERIE 2



SERIE 3




SERIE 4



**Enrique Trucco e Hijos S.A.**  
FABRICACIÓN - IMPORTACIÓN - DISTRIBUCIÓN  
Av. San Juan 3958/60 C1233ABW Ciudad Autónoma de Bs. As República Argentina.  
(5411)49312138 Fax (5411)49317439 info@truquito.com.ar www.truquito.com.ar



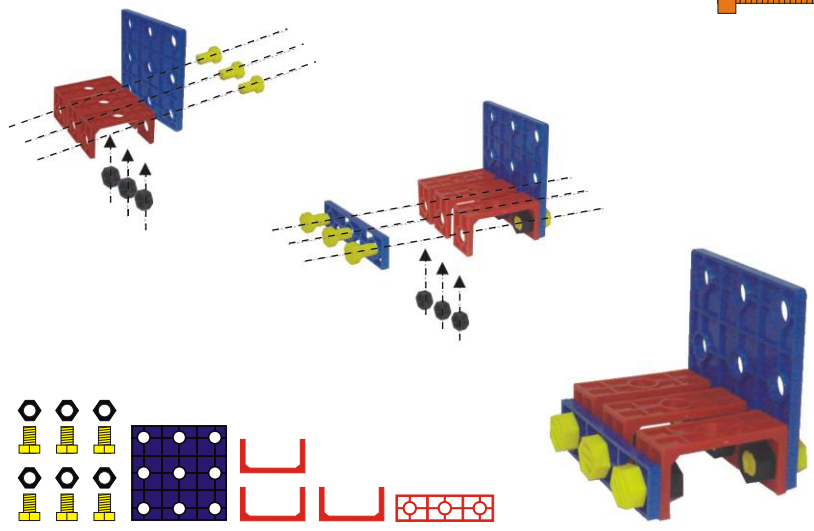
# TOPADORA guía de armado



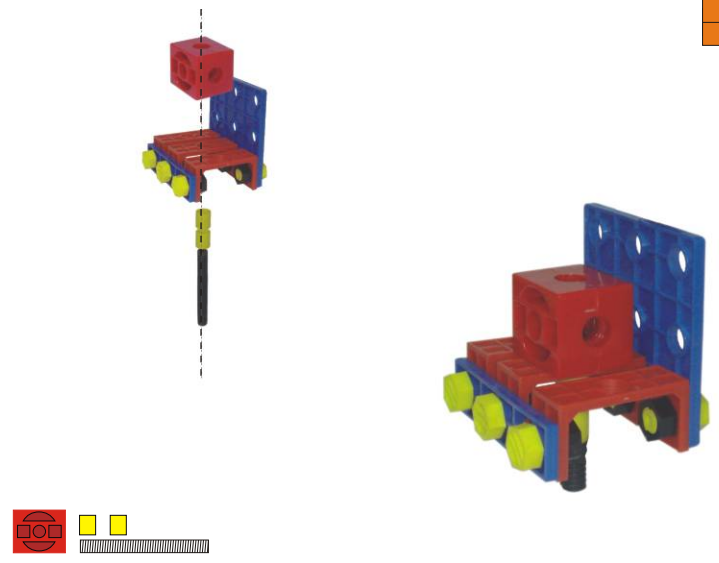
Conserve este material para futuras referencias

**CONSTRUYENDO**  
**SERIE 3**

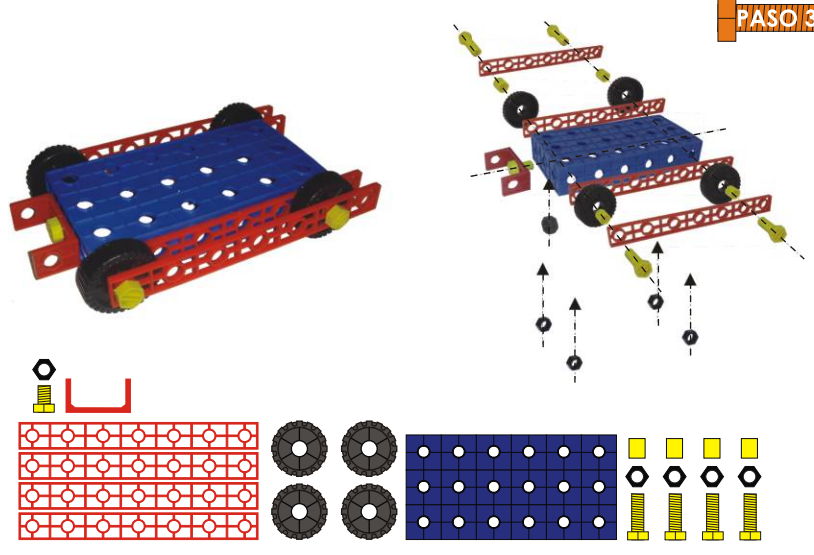
PASO 1



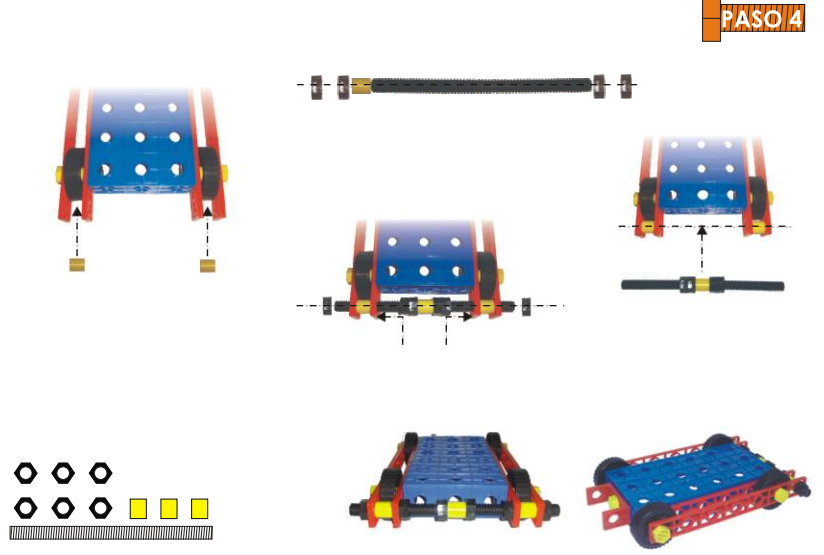
PASO 2



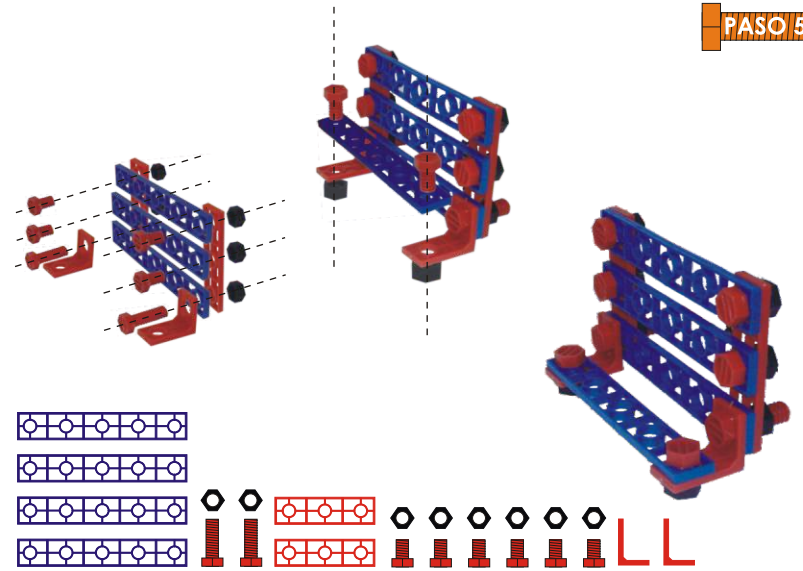
PASO 3



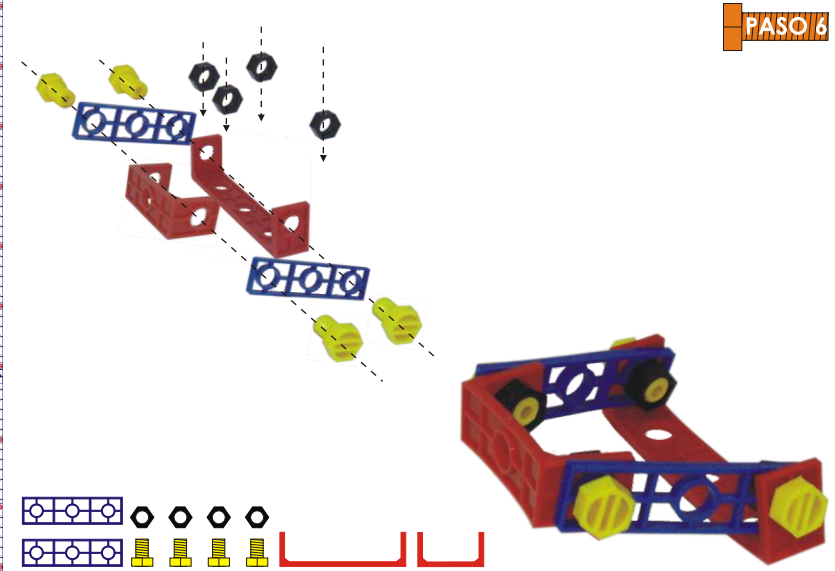
PASO 4



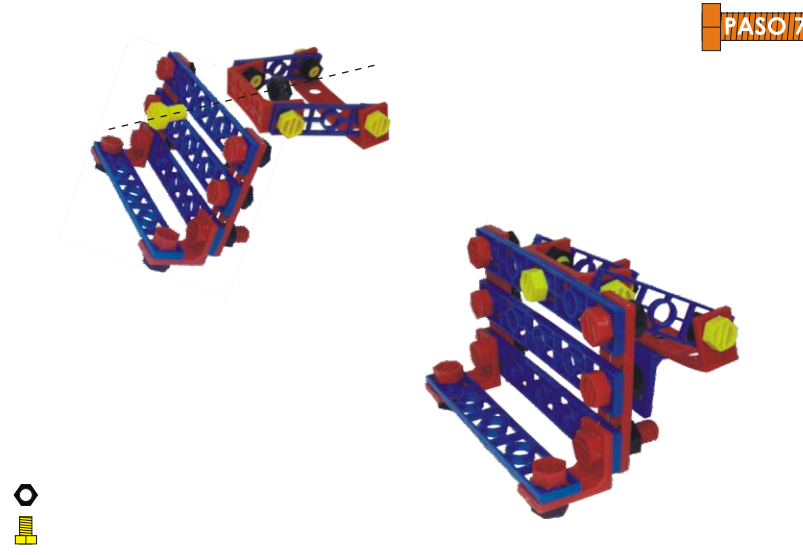
PASO 5




PASO 6





PASO 7



PASO 8

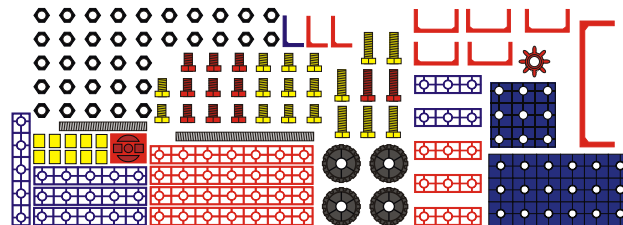


### PASO 9

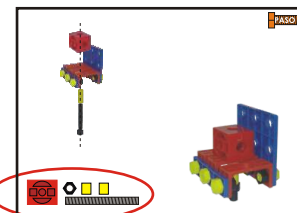


## SABIOS CONSEJOS


ANTES DE EMPEZAR A ARMAR TU CONSTRUYENDO, TE RECOMENDAMOS CONTAR Y SEPARAR TODAS LAS PIEZAS, COMO MOSTRAMOS ABAJO, PORQUE ASI RESULTARAN MAS FACILES LOS DISTINTOS PASOS A SEGUIR.




EN CADA UNO DE LOS PASOS PODES ENCONTRAR LAS PIEZAS NECESARIAS EN UNA DE LAS ESQUINAS DEL CUADRO.



### PASO 10



LAS PIEZAS SE UNEN ENTRE SI MEDIANTE TORNILLOS Y TUERCAS. PARA SABER POR DONDE DEBEN PASAR LOS TORNILLOS, TE PUEDES GUIAR POR LAS LINEAS PUNTEADAS QUE FIGURAN EN CADA UNO DE LOS PASOS.



**BUENA SUERTE!!!**

\* Si querés saber más acerca de Construyendo entrá a [www.truquito.com.ar](http://www.truquito.com.ar) y descubrinós!!!