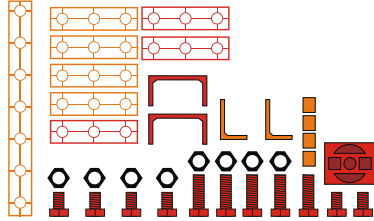
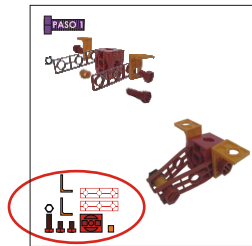


SABIOS CONSEJOS

ANTES DE EMPEZAR A ARMAR TU CONSTRUENDO, TE RECOMENDAMOS CONTAR Y SEPARAR TODAS LAS PIEZAS, COMO MOSTRAMOS ABAJO, PORQUE ASI RESULTARAN MAS FACILES LOS DISTINTOS PASOS A SEGUIR.



EN CADA UNO DE LOS PASOS PODES ENCONTRAR LAS PIEZAS NECESARIAS EN UNA DE LAS ESQUINAS DEL CUADRO.



LAS PIEZAS SE UNEN ENTRE SI MEDIANTE TORNILLOS Y TUERCAS. PARA SABER POR DONDE DEBEN PASAR LOS TORNILLOS, TE PUEDES GUIAR POR LAS LINEAS PUNTEADAS QUE FIGURAN EN CADA UNO DE LOS PASOS.



BUENA SUERTE!!!



Enrique Trucco e Hijos S.A.

FABRICACIÓN - IMPORTACIÓN - DISTRIBUCIÓN
Av. San Juan 3958/60 C1233ABW Ciudad Autónoma de Bs. As República Argentina.
(5411)49312138 Fax (5411)49317439 info@truquito.com.ar www.truquito.com.ar



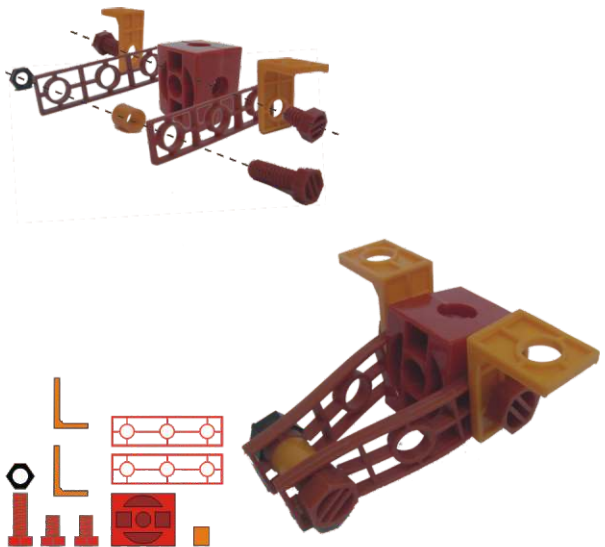
PERRITO guia de armado



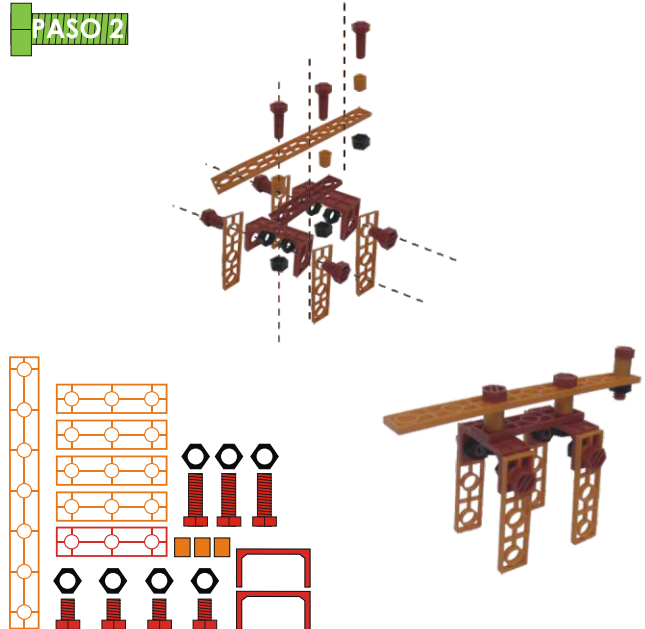
Conserve este material para futuras referencias

CONSTRUYENDO
JUNIOR

PASO 1




PASO 2



PASO 3



Sabías que...
 Actualmente existen más de 400 razas de perros, de todas formas, colores y tamaños. Habitan en todas partes del mundo y poseen características únicas. Aunque lo más sorprendente es que todos ellos descienden de un mismo animal salvaje: EL LOBO.



* Si querés saber más acerca de Construyendo entrá a www.truquito.com.ar y descubrínos!!!